

PANORAMA SECTORIAL

HIGHLIGHTS
Abril 2013

Guía de Oportunidades de Negocios

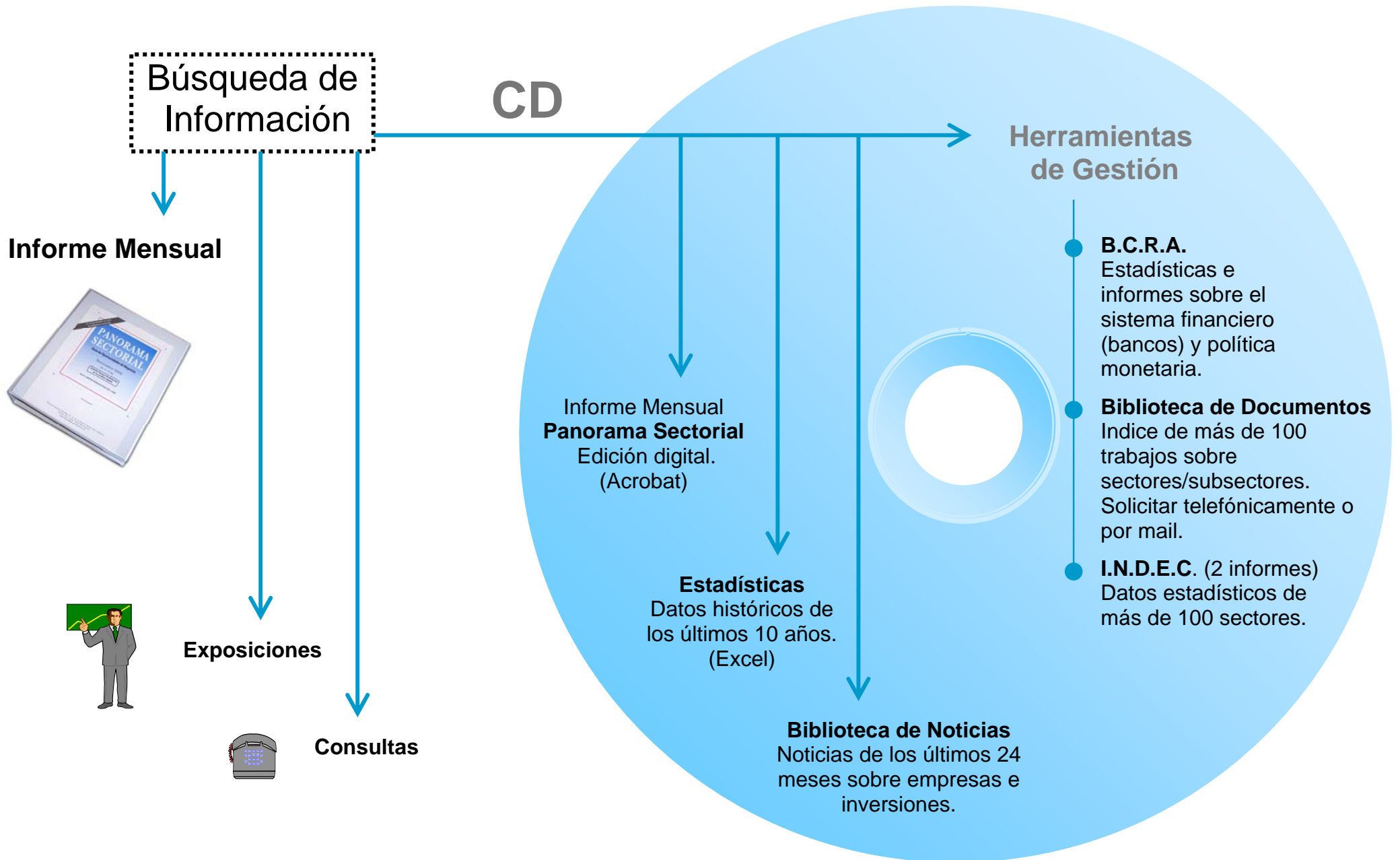
Este servicio está auspiciado por :

- Lexmark Argentina
 - CrossFone Argentina
 - InvertirOnLine
 - NotiBANCOS.com
-

Panorama Sectorial: Esmeralda 135 - 4° "B" - (C1035ABC) Buenos Aires - Argentina
Tel./ Fax: (54 - 11) 4327- 1094 (lineas rotativas)
e-mail: informe@panoramasectorial.com

PANORAMA SECTORIAL

Servicio de Información para Oportunidades de Negocios



PANORAMA SECTORIAL

Características de los informes sectoriales

- ◆ Estadísticas de los últimos 10 años (Excel).
- ◆ Empresas: noticias e inversiones de los últimos 24 meses.
- ◆ Estructura del sector.
- ◆ Análisis de las variables del sector.
- ◆ Pronósticos de corto plazo.
- ◆ Empresas del sector (dirección, teléfono y mail).

Ventajas exclusivas de Panorama Sectorial

- ◆ Exposición: metodología y uso eficiente de nuestra información.
- ◆ Información de más de 100 sectores.
- ◆ Trabajos especiales sobre sectores/subsectores económicos (sin costo).
- ◆ ANUARIO con la información de todos los sectores.
- ◆ Edición digital para su distribución en la intranet de la empresa (sin costo).
- ◆ Ilimitada cantidad de consultas (sin costo).
- ◆ Trayectoria de 25 años en el mercado de informes sectoriales.
- ◆ El precio más bajo del mercado.

Lic. Javier Puiggrós
Director

PANORAMA SECTORIAL

www.panoramasectorial.com

ANÁLISIS DE 31 SECTORES ECONÓMICOS

En cada informe mensual se editan 8 sectores

| | | | | | |
|----|------------------------------|----|---------------------------------|----|---------------------------|
| 1 | A LGODÓN (t) | 12 | C OSECHADORAS (t) | 23 | P ESCA (c) |
| 2 | A UTOMOTORES (b) | 13 | C UEROS (t) | 24 | P ETRÓLEO (t) |
| 3 | A UTOPARTES (b) | 14 | E LECTRÓNICOS (c) | 25 | P ETROQUÍMICA (c) |
| 4 | A ZÚCAR (t) | 15 | F RUTAS Y HORTALIZAS (c) | 26 | S HOPPINGS (t) |
| 5 | B EBIDAS (c) | 16 | G AS (t) | 27 | S IDERURGIA (t) |
| 6 | C ALZADO (c) | 17 | G ASEOSAS (c) | 28 | S UPERMERCADOS (t) |
| 7 | C ARNES (c) | 18 | L ABORATORIOS (t) | 29 | T EXTIL (c) |
| 8 | C ELULOSA Y PAPEL (c) | 19 | L ÁCTEOS (t) | 30 | T RACTORES (t) |
| 9 | C EREALES (t) | 20 | L ANAS (c) | 31 | V INO (c) |
| 10 | C ERVEZA (c) | 21 | L IMPIEZA Y TOCADOR (c) | | |
| 11 | C ONSTRUCCIÓN (t) | 22 | O LEAGINOSOS (t) | | |

Frecuencia de edición: (b) bimestral, (t) trimestral y (c) cuatrimestral

Cada publicación de **Panorama Sectorial** se acompaña con un archivo Excel que contiene todas las cifras estadísticas del informe, ampliadas a los últimos 10 años.

OTROS SECTORES Datos Estadísticos

| | | |
|--------------------------------------|---------------------------------------|--|
| 32 Aluminio primario | 42 Máquinas de uso agropecuario | 52 Pinturas |
| 33 Carga transportada por avión | 43 Máquinas-herramienta | 53 Servicio de radiomensaje |
| 34 Carga transportada por tren | 44 Negro de humo | 54 Servicio telefónico básico |
| 35 Caucho sintético | 45 Neumáticos | 55 Servicios públicos |
| 36 Cerámicos, pisos y revestimientos | 46 Nitrógeno | 56 Telefonía celular |
| 37 Ciclomotores | 47 Oxígeno | 57 Televisión por cable |
| 38 Cigarrillos | 48 Pasajeros transp. por avión | 58 Vehículos pasantes por puestos de peaje |
| 39 Faena avícola | 49 Pasajeros transp. por ómnibus | 59 Zinc electrolítico |
| 40 Harina de trigo | 50 Pasajeros transp. por subterráneos | + Otros 50 Sectores/Subsectores |
| 41 Lámparas | 51 Pasajeros transp. por tren | |

Los datos estadísticos de estos sectores se encuentran en *Herramientas de Gestión*.

Contenido:

Panorama Sectorial **Standard**: sólo para clientes en el exterior Edición digital - se envía por mail junto con las cifras estadísticas

Panorama Sectorial **Premium**: CD que contiene: edición digital + cifras estadísticas + Herramientas de Gestión + Noticias e Inversiones de Empresas de los últimos 24 meses

Nota: sólo los suscriptores de **Panorama Sectorial Premium** podrán adquirir el informe impreso en papel.

Herramientas de Gestión:

- Estadísticas de Productos Industriales (EPI)
- Evolución del Precio del Dólar
- Biblioteca de Documentos (trabajos especiales sobre sectores/subsectores económicos)
- Indec Informa (Estadísticas de Actividad Industrial, Comercio y Servicios, Sector Externo, Trabajo y Empleo, Precios al Consumidor y Mayoristas, Construcción, Cuentas Nacionales, etc)
- Informes del Banco Central de la República Argentina: Informe sobre Bancos e Informe Monetario Mensual

Opción: venta de sólo un sector: edición digital - se envía por mail junto con las cifras estadísticas.

Sumado al análisis de los 31 sectores y los datos estadísticos de otros 80 sectores, Panorama Sectorial pone a disposición de sus suscriptores:

1) Datos de Comercio Exterior:

Sin cargo informaremos las exportaciones e importaciones de cualquier producto. Los datos pueden ser mensuales o anuales, en volumen y valor y detallando el origen o destino de las operaciones.

2) Trabajos especiales sobre sectores/subsectores económicos:

En el CD, dentro de Herramientas de Gestión, se encuentra Biblioteca de Documentos y allí se detalla el título de los mismos y la forma de recibirlos sin cargo.

3) Consultas:

Realizaremos sin cargo la búsqueda en Internet de información sobre sectores que no se encuentren en nuestro Servicio de Información.

4) Noticias de Empresas e Inversiones de los últimos 30 meses:

Se encuentran en el CD.

Más de 340 series forman las Bases de Datos que se incluyen en el Servicio de Información Panorama Sectorial:

Se detallan en el Anexo (al final de este informe).

Ultima fecha de publicación de cada sector

| | |
|---------------------------|------------------|
| Algodón | (Abril/2013) |
| Automotores y Autopartes | (Marzo/2013) |
| Azúcar | (Febrero/2013) |
| Bebidas | (Abril/2013) |
| Calzado | (Abril/2013) |
| Carnes | (Febrero/2013) |
| Celulosa y Papel | (Febrero/2013) |
| Cereales | (Marzo/2013) |
| Cerveza | (Febrero/2013) |
| Construcción | (Marzo/2013) |
| Cueros | (Marzo/2013) |
| Electrodomésticos | (Marzo/2013) |
| Frutas y Hortalizas | (Febrero/2013) |
| Gaseosas | (Diciembre/2012) |
| Laboratorios | (Febrero/2013) |
| Lácteos | (Febrero/2013) |
| Lanas | (Diciembre/2012) |
| Limpieza y Tocador | (Abril/2013) |
| Oleaginosos | (Abril/2013) |
| Pesca | (Abril/2013) |
| Petróleo y Gas | (Febrero/2013) |
| Petroquímica | (Diciembre/2012) |
| Shoppings y Supermercados | (Abril/2013) |
| Siderurgia | (Marzo/2013) |
| Textil | (Marzo/2013) |
| Tractores y Cosechadoras | (Abril/2013) |
| Vino | (Marzo/2013) |

Abril de 2013

INDICE

| Sección | Página |
|-----------------------------|---------------|
| PANORAMA EMPRESARIO | 2 |
| OPORTUNIDADES DE INVERSION | 28 |
| HIGHLIGHTS | 30 |
| ALGODON | 35 |
| BEBIDAS | 59 |
| CALZADO | 86 |
| LIMPIEZA Y TOCADOR | 114 |
| OLEAGINOSOS | 149 |
| PESCA | 188 |
| SHOPPINGS Y SUPERMERCADOS | 221 |
| TRACTORES Y COSECHADORAS | 250 |
| FUENTES DE INFORMACION | 275 |
| SERIES DE DATOS DISPONIBLES | ANEXO |

Registro Nacional de la Propiedad Intelectual N° 5.041.637. Queda hecho el depósito que marca la ley 11.723. Todos los derechos reservados. Prohibida su reproducción total o parcial.
Director y Propietario: Lic. Javier Oscar Puiggrós.

H I G H L I G H T S

Metodología

Los Highlights constituyen el Resumen Ejecutivo de la sección "**Comportamiento de los Principales Indicadores**".

En esa sección se cuantifica la evolución temporal de los sectores, a través de tres comparaciones porcentuales:





1. Comparación del indicador del último mes computado, con el del mes precedente.
2. Comparación del indicador del último mes computado, con su correspondiente del año anterior.
3. Comparación del indicador acumulado de los últimos 12 meses con su correspondiente del período anterior.

Es importante destacar que la tercera comparación temporal tiene la ventaja de impedir la distorsión estacional, tan marcada en algunos sectores, lo cual dificulta el análisis de los mismos.





Por otra parte, la ventaja de esta metodología frente al habitual uso de la información acumulada anual, es evitar la poca relevancia de los datos durante los primeros meses del año, debido al corto tiempo que se incluye en el análisis.

Ambos comentarios fundamentan la mayor importancia de la 3ra. comparación frente a las 2 anteriores, con lo cual su incidencia en nuestra sección "**Oportunidades de Inversión**" es más relevante.





Algodón

-  Durante Febrero el precio interno de la fibra de algodón creció un 7,5% con relación a igual mes del año anterior.
-  Comparando los 12 meses que finalizaron en Febrero con igual período anterior, se observa una caída del 16% en el precio interno de la fibra de algodón.
-  Durante Febrero el precio de exportación de la fibra de algodón aumentó un 14% con relación a igual mes del año anterior.
-  El precio de exportación de la fibra de algodón durante Marzo/2012-Febrero/2013 fue un 24% menor al del mismo período anterior.





Bebidas

-  El promedio de los precios al consumidor del agua mineral en los 12 meses que finalizaron en Febrero/2013, fue superior en un 18% a su correspondiente anterior.
-  En el período Enero/2012 a Diciembre/2012 se observa un crecimiento del 14% en la producción de licores, con relación a su similar anterior.
-  Comparando el mes de Diciembre con su similar del año anterior se puede observar un crecimiento del 97% en la importación de licores.
-  Realizando la comparación de los 12 meses finalizados en Diciembre/2012 con igual período anterior, el aumento en la importación de licores se ubicó en el 12%.





Calzado

-  Realizando la comparación del período Enero/2012 a Diciembre/2012 con su similar anterior, se observa una caída del 20% en la importación de calzad
-  El promedio de los índices de precios al consumidor de la indumentaria correspondiente al período anual que finalizó en Diciembre fue superior en un 8,6% a su similar anterior.
-  El promedio de los índices de precios al consumidor del calzado correspondiente a Enero/2012 a Diciembre/2012 fue superior en un 8,5% a su similar anterior.
-  El promedio de los índices de precios al consumidor del calzado importado en los 12 meses que finalizaron en Diciembre, fue superior en un 2,3% a su similar anterior.





Limpieza y Tocador

-  Comparando los 12 meses finalizados en Diciembre con igual período anterior, se observa una suba del 13% en la producción de jabones de tocador.
-  Durante el período Enero/2012 a Diciembre/2012 se observa un descenso del 2,5% en la producción de jabones de lavar, con relación a su similar anterior.
-  Comparando los 12 meses que finalizaron en Diciembre con igual período anterior, se observa un aumento del 6,1% en la producción de detergentes.
-  La producción de limpiadores durante el período Enero/2012-Diciembre/2012 fue superior a su similar anterior en un 4,9%.





Oleaginosos

-  El precio promedio de la soja en los 12 meses que finalizaron en Marzo/2013, creció un 36% en comparación con similar período anterior.
-  El precio promedio del aceite de soja en el período Abril/2012-Marzo/2013 aumentó un 6,7% en comparación con su similar anterior.
-  El precio promedio de los pellets de soja en los 12 meses que finalizaron en Marzo/2013, subió un 64% en comparación con similar período anterior.
-  El precio promedio del aceite de soja en Rotterdam en los 12 meses que finalizaron en Marzo/2013, bajó un 5,8% en comparación con similar período anterior.





Pesca

-  Comparando los 12 meses finalizados en Febrero con igual período anterior, se observa un crecimiento del 12% en el precio al consumidor de la merluza.
-  Comparando los 12 meses que finalizaron en Febrero con similar período anterior, se observa un incremento del 27% en el precio al consumidor de la caballa.
-  Comparando Enero/2012-Diciembre/2012 con similar período anterior, se observa una caída del 4,7% en el volumen de las exportaciones pesqueras.
-  Realizando la comparación de los 12 meses finalizados en Diciembre con igual período anterior, el descenso en el valor de las exportaciones alcanzó al 10%.

Shoppings y Supermercados

-  Durante Diciembre las ventas en los shoppings subieron un 74% con relación a las del mes de Noviembre.
-  Comparando los 12 meses finalizados en Diciembre con similar período anterior, se observa un aumento del 23% en las ventas en los shoppings.
-  Las ventas en los supermercados durante Diciembre fueron un 28% mejores a las registradas durante el mes de Noviembre.
-  El acumulado en las ventas en los supermercados de Enero/2012 a Diciembre/2012, fue un 26% mayor al correspondiente anterior.

Tractores y Cosechadoras

-  Durante Marzo la venta de tractores fue un 196% superior que la correspondiente del mismo mes del año 2012.
-  El acumulado en la venta de tractores de Abril/2012 a Marzo/2013, tuvo un incremento del 30% con relación al correspondiente anterior.
-  Durante Marzo la venta de cosechadoras fue un 456% mayor que la registrada en el mismo mes del año 2012.
-  El acumulado en la venta de cosechadoras durante los 12 meses finalizados en Marzo, fue un 7,7% superior que el similar período anterior.

FUENTES DE INFORMACIÓN

- Asociación de Fábricas Argentinas de Componentes (AFAC)
- Asociación de Fábricas de Automotores (ADEFA)
- Asociación de Fabricantes de Celulosa y Papel (AFCP)
- Asociación de Fabricantes de Cemento Portland (AFCP)
- Asociación Fábricas Argentinas Tractores (AFAT)
- Asociación Vitivinícola Argentina
- Boletín Oficial de la República Argentina
- Brocuer S.R.L.
- Cámara Algodonera Argentina (CAA)
- Cámara Argentina de la Construcción (CAC)
- Cámara Argentina de la Industria de Cosmética y Perfumería (CAPA)
- Cámara de Armadores de Pesqueros Congeladores de la Argentina (CAPECA)
- Cámara de la Industria Aceitera de la República Argentina (CIARA)
- Cámara de la Industria Cervecera Argentina
- Cámara de la Industria del Calzado Argentina
- Centro Azucarero Argentino
- Centro de Industriales Siderúrgicos (CIS)
- Centro de la Industria Lechera
- Colegio de Escribanos de la ciudad de Bs. As.
- Corsecuer S.R.L.
- Cuerecón
- Dirección General de Estadísticas y Censos (GCBA)
- Dirección General de Industria y Comercio de Tierra del Fuego
- Dirección Nacional de Pesca Marítima
- Federación Lanera Argentina

- Fundación de Investigaciones Económicas Latinoamericanas (FIEL)
- Instituto Nacional de Vitivinicultura
- Instituto Argentino de Petróleo (IAP)
- Instituto Nacional de Estadística y Censos (INDEC)
- Instituto Petroquímico Argentino (IPA)
- Mercado de Liniers
- OilWorld
- Ministerio de Agricultura, Ganadería y Pesca - Algodón
- Ministerio de Agricultura, Ganadería y Pesca - Mercados Agrícolas y Agroindustriales
- Ministerio de Agricultura, Ganadería y Pesca - Mercados de Productos no Tradicionales
- Ministerio de Agricultura, Ganadería y Pesca - Productos Pecuarios
- Ministerio de Agricultura, Ganadería y Pesca - Alimentos
- Secretaría de Estado de Energía
- Secretaría de Industria y Comercio Exterior
- Secretaría de Programación Económica
- Survey of Current Business
- USDA
- World Petrochemicals Price Update

Indice de las series de datos disponibles en el Servicio de Información Panorama Sectorial

| Variable | Inicio |
|--|-----------------|
| Algodón | |
| 1 Algodón: superficie sembrada y cosechada y producción | Campaña 1985/86 |
| 2 Precio Interno de la Fibra de Algodón | Ene-95 |
| 3 Precio de Exportación de la Fibra de Algodón | Ene-95 |
| 4 Destinos de Export. de Fibra de Algodón | Ene-95 |
| 5 Origen de la Import. de Fibra de Algodón | Ene-03 |
| Automotores y Autopartes | |
| 6 Venta de Automotores al Mercado Interno | Ene-95 |
| 7 Venta de Automotores al Mercado Interno por Empresa | Ene-95 |
| 8 Patentamiento de Automotores | Ene-99 |
| 9 Producción de Automotores por Categorías | Ene-95 |
| 10 Producción de Automotores por Empresa | Ene-95 |
| 11 Producción de Utilitarios | Ene-95 |
| 12 Producción Anual de Automotores | Año 1960 |
| 13 Exportación de Automotores | Ene-95 |
| 14 Exportación de Autopartes (U\$S) | Año 1995 |
| 15 Importación de Autopartes (U\$S) | Año 1995 |
| 16 Destino de las Exportaciones de Autopartes | Año 2005 |
| 17 Origen de las Importaciones de Autopartes | Año 2005 |
| Azúcar | |
| 18 Precio al Consumidor del Azúcar | Ene-95 |
| 19 Precio Internacional del Azúcar | Ene-95 |
| 20 Indices de Precios del Azucar Blanco al Consumidor en Capital Federal | Ene-93 |
| 21 Evolución de la Producción de Azúcar | Ene-91 |
| 22 Producción de Azúcar por Ingenio | Cosecha 1995 |
| 23 Destino de las Exportaciones de Azúcar | Ene-97 |
| 24 Exportaciones de Azúcar en valor | Ene-00 |
| 25 Exportaciones de Azúcar en volumen | Ene-00 |
| 26 Saldo de la Balanza Comercial del Azúcar | Ene-84 |
| Bebidas | |
| 27 Precio al Consumidor del Agua Mineral | Ene-97 |
| 28 Precio al Consumidor de las Bebidas no Alcohólicas | Ene-97 |
| 29 Precio al Consumidor de las Bebidas Alcohólicas | Ene-97 |
| 30 Precio al Consumidor de Alimentos y Bebidas | Ene-97 |
| 31 Producción de Aperitivos, vermouths y v.quinados | Ene-99 |
| 32 Producción de Whiskies | Ene-99 |
| 33 Producción de Licores Dulces | Ene-99 |
| 34 Producción de Amargos, bitters y fernets | Ene-99 |
| 35 Producción de Otros Licores | Ene-99 |
| 36 Importación de Whiskies (litros) | Ene-00 |
| 37 Importación de Licores (litros) | Ene-00 |
| 38 Importación de Ron y Agua Ardiente de Caña (litros) | Ene-00 |

| | | |
|----|---|--------|
| 39 | Importación de Pisco y Tequila (litros) | Ene-00 |
| 40 | Importación de Otros Licores (litros) | Ene-00 |
| 41 | Importación de Whiskies (U\$S) | Ene-00 |
| 42 | Importación de Licores (U\$S) | Ene-00 |
| 43 | Importación de Ron y Agua Ardiente de Caña (U\$S) | Ene-00 |
| 44 | Importación de Pisco y Tequila (U\$S) | Ene-00 |
| 45 | Importación de Otros Licores (U\$S) | Ene-00 |

Calzado

| | | |
|----|---|----------|
| 46 | Producción y Exportación de Calzado | Año 1991 |
| 47 | Importación de Calzado (U\$S) | Ene-05 |
| 48 | Importación de Calzado (pares) | Ene-05 |
| 49 | Precio al Consumidor de Calzado de Vestir | Ene-01 |
| 50 | Precio al Consumidor de Indumentaria | Ene-01 |
| 51 | Precio al Consumidor de Calzado Deportivo | Ene-01 |

Carnes

| | | |
|----|---|--------|
| 52 | Entrada de Vacunos a Liniers | Ene-96 |
| 53 | Precio al Consumidor del Asado | Ene-95 |
| 54 | Precio al Consumidor del Pollo | Ene-95 |
| 55 | Precio del Novillo | Ene-95 |
| 56 | Exportaciones de Carne (volumen) | Ene-96 |
| 57 | Exportaciones de Carne (valor) | Ene-96 |
| 58 | Destino de las Exportaciones de Carnes Frescas | Ene-05 |
| 59 | Destino de las Exportaciones de Carnes Procesadas | Ene-05 |
| 60 | Destino de las Exportaciones de Cortes Hilton | Ene-05 |

Celulosa y Papel

| | | |
|----|---|----------|
| 61 | Precios Papel y Prod. de Papel (nacional) | Ene-95 |
| 62 | Precios Papel y Prod. de Papel (importado) | Ene-95 |
| 63 | Producción, Exportación, Importación y Consumo Aparente del Papel | Año 1985 |
| 64 | Producción de Papel para Diarios | Ene-00 |
| 65 | Producción de Papel para Otros Usos | Ene-00 |

Cereales

| | | |
|----|---|-----------------|
| 66 | Trigo: superficie sembrada y cosechada y producción | Campaña 1985/86 |
| 67 | Maíz: superficie sembrada y cosechada y producción | Campaña 1985/86 |
| 68 | Sorgo: superficie sembrada y cosechada y producción | Campaña 1985/86 |
| 69 | Arroz: superficie sembrada y cosechada y producción | Campaña 1985/86 |
| 70 | Trigo: precios internos y externos | Ene-95 |
| 71 | Maíz: precios internos y externos | Ene-95 |
| 72 | Sorgo: precios internos y externos | Ene-95 |
| 73 | Soja: precios internos y externos | Ene-95 |
| 74 | Arroz: precios internos | Ene-96 |
| 75 | Ranking de Exportadores de Cereales | Ene-99 |
| 76 | Destino de las Exportaciones de Cereales | Ene-99 |

Cerveza

| | | |
|----|------------------------------------|--------|
| 77 | Venta de Cerveza | Ene-96 |
| 78 | Importación de Cerveza | Ene-96 |
| 79 | Exportación de Cerveza | Ene-02 |
| 80 | Precio al Consumidor de la Cerveza | Ene-95 |

Construcción

| | | |
|----|--|--------|
| 81 | Despacho de Cemento (Mercado Interno) | Ene-80 |
| 82 | Despacho de Cemento (Exportación) | Ene-80 |
| 83 | Costos de la Construcción (Materiales) | Ene-98 |
| 84 | Costos de la Construcción (Mano de Obra) | Ene-98 |

| | | |
|----------------------------|--|--------|
| 85 | Nivel General (Materiales) | Ene-98 |
| 86 | Permisos de Edificación para Ampliación y Construcción | Ene-95 |
| Cueros | | |
| 87 | Matanza de Ganado Vacuno | Ene-96 |
| 88 | Producción de Cuero Bovino Curtido | Ene-01 |
| 89 | Precios del Cuero Crudo Salado | Ene-95 |
| 90 | Ranking de Exportadores de Cueros | Ene-97 |
| 91 | Destino de las Exportaciones de Cueros | Ene-97 |
| Electrodomésticos | | |
| 92 | Producción de TV Color | Ene-93 |
| 93 | Producción de Videograbadores | Ene-93 |
| 94 | Producción de Autorradios | Ene-93 |
| 95 | Producción de Horno Microondas | Ene-93 |
| 96 | Producción de Aire Acondicionado Hogar | Ene-93 |
| 97 | Producción de Teléfonos Celulares | Ene-02 |
| 98 | Producción de Reproductores de DVD | Ene-99 |
| 99 | Producción de Aire Acondicionado para Autos | Ene-99 |
| 100 | Producción de Calefactores y Estufas | Ene-02 |
| 101 | Producción de Lavarropas | Ene-02 |
| 102 | Producción de Secarropas | Ene-02 |
| 103 | Producción de Cocinas a Gas (uso familiar) | Ene-02 |
| 104 | Producción de Refrigeradores Domésticos | Ene-02 |
| 105 | Producción de Congeladores Domésticos | Ene-02 |
| Frutas y Hortalizas | | |
| 106 | Indices de Precios de las Frutas | Ene-95 |
| 107 | Indices de Precios de las Hortalizas | Ene-95 |
| 108 | Exportación de Ciruelas | Ene-99 |
| 109 | Exportación de Limón | Ene-99 |
| 110 | Exportación de Mandarina | Ene-99 |
| 111 | Exportación de Manzana | Ene-99 |
| 112 | Exportación de Naranja | Ene-99 |
| 113 | Exportación de Pera | Ene-99 |
| 114 | Exportación de Pomelo | Ene-99 |
| 115 | Exportación de Uvas | Ene-99 |
| 116 | Destinos de las Exportaciones de Frutas | Ene-97 |
| 117 | Fruta: Exportación, Importación y Saldo | Ene-01 |
| Gaseosas | | |
| 118 | Venta de Gaseosas | Ene-97 |
| 119 | Venta de Gaseosas por Marca | Ene-95 |
| 120 | Precios al Consumidor de la Gaseosa (base cola) | Ene-95 |
| Laboratorios | | |
| 121 | Ventas de Laboratorios (en \$) | Ene-00 |
| 122 | Ventas de Laboratorios (en unidades) | Ene-01 |
| 123 | Precios de los Productos Medicinales | Ene-01 |
| 124 | Ranking de Laboratorios por Ventas | Ene-00 |
| Lácteos | | |
| 125 | Precio al Consumidor de la Leche | Ene-95 |
| 126 | Precio al Consumidor de la Manteca | Ene-95 |
| 127 | Precio al Consumidor del Queso | Ene-95 |
| 128 | Producción de Leche y Destino de la misma | Ene-95 |
| 129 | Exportación de Manteca (volumen) | Ene-96 |
| 130 | Exportación de Manteca (valor) | Ene-96 |

| | | |
|-----|---|--------|
| 131 | Exportación de Crema (volumen) | Ene-96 |
| 132 | Exportación de Crema (valor) | Ene-96 |
| 133 | Exportación de Helados (volumen) | Ene-96 |
| 134 | Exportación de Helados (valor) | Ene-96 |
| 135 | Exportación de D. de Leche (volumen) | Ene-96 |
| 136 | Exportación de D. de Leche (valor) | Ene-96 |
| 137 | Exportación de Leche en Polvo (volumen) | Ene-96 |
| 138 | Exportación de Leche en Polvo (valor) | Ene-96 |
| 139 | Exportación de Quesos (volumen) | Ene-96 |
| 140 | Exportación de Quesos (valor) | Ene-96 |
| 141 | Importación de Sueros (volumen) | Ene-96 |
| 142 | Importación de Sueros (valor) | Ene-96 |
| 143 | Importación de Proteínas (volumen) | Ene-96 |
| 144 | Importación de Proteínas (valor) | Ene-96 |
| 145 | Importación de Crema (volumen) | Ene-96 |
| 146 | Importación de Crema (valor) | Ene-96 |
| 147 | Importación de Manteca (volumen) | Ene-96 |
| 148 | Importación de Manteca (valor) | Ene-96 |
| 149 | Importación de Leche en Polvo (volumen) | Ene-96 |
| 150 | Importación de Leche en Polvo (valor) | Ene-96 |
| 151 | Importación de Quesos (volumen) | Ene-96 |
| 152 | Importación de Quesos (valor) | Ene-96 |
| 153 | Balanza Comercial Láctea (U\$S) | Ene-96 |
| 154 | Destino de las Exportaciones Lácteas | Ene-03 |
| 155 | Origen de las Importaciones Lácteas | Ene-05 |

Lanas

| | | |
|-----|---|-----------------|
| 156 | Exportación de Lana Sucia (toneladas) | Ene-95 |
| 157 | Exportación de Lana Lavada (toneladas) | Ene-95 |
| 158 | Exportación de Lana Peinada (toneladas) | Ene-95 |
| 159 | Exportación de Lana (dólares) | Ene-95 |
| 160 | Destino de las Exportaciones de Lanas | Jul-97 |
| 161 | Ranking de Exportadores de Lanas | Jul-97 |
| 162 | Localización de la Producción Lanera | Campaña 1971/72 |

Limpieza y Tocador

| | | |
|-----|---|----------|
| 163 | Producción de Jabones de Tocador | Ene-90 |
| 164 | Producción de Jabones de Lavar | Ene-90 |
| 165 | Producción de Detergentes | Ene-97 |
| 166 | Producción de Limpiadores | Ene-97 |
| 167 | Venta de Artículos de Tocador | Año 2002 |
| 168 | Exportación de Artículos de Tocador | Año 2004 |
| 169 | Importación de Artículos de Tocador | Año 2004 |
| 170 | Precios de Productos de Limpieza | Ene-01 |
| 171 | Precios de Artículos de Tocador y Belleza | Ene-01 |
| 172 | Precios de Jabones y Detergentes | Abr-02 |

Oleaginosos

| | | |
|-----|---|-----------------|
| 173 | Soja: superficie sembrada y cosechada y producción | Campaña 1985/86 |
| 174 | Girasol: superficie sembrada y cosechada y producción | Campaña 1985/86 |
| 175 | Lino: superficie sembrada y cosechada y producción | Campaña 1985/86 |
| 176 | Soja: precios del poroto | Ene-95 |
| 177 | Soja: precios del aceite | Ene-95 |
| 178 | Soja: precios de los pellets | Ene-95 |
| 179 | Girasol: precios de la semilla | Ene-95 |
| 180 | Girasol: precios del aceite | Ene-95 |
| 181 | Girasol: precios de los pellets | Ene-95 |
| 182 | Lino: precios de la semilla | Ene-95 |
| 183 | Lino: precios del aceite | Ene-95 |

| | | |
|----------------------------------|---|----------|
| 184 | Lino: precios de los expellers | Ene-95 |
| 185 | Precios de los Aceites en Rotterdam (soja, Lino y Girasol) | Ene-95 |
| 186 | Ranking de Exportadores de Aceites | Ene-98 |
| 187 | Destino de las Exportaciones de Aceites | Ene-98 |
| 188 | Ranking de Exportadores de Subproductos Oleaginosos | Ene-98 |
| 189 | Subproductos Oleaginosos Exportados por Destino | Ene-98 |
| Pesca | | |
| 190 | Precios de la Merluza | Ene-95 |
| 191 | Precios de la Caballa | Ene-95 |
| 192 | Capturas de Peces | Ene-94 |
| 193 | Capturas de Crustáceos | Ene-94 |
| 194 | Capturas de Moluscos | Ene-94 |
| 195 | Capturas por Tipo de Flota | Ene-94 |
| 196 | Capturas Totales Marítimas | Año 1981 |
| 197 | Destinos de las Exportaciones Pesqueras | Ene-95 |
| 198 | Exportaciones Pesqueras (volumen y valor) | Ene-95 |
| Petróleo y Gas | | |
| 199 | Producción de Petróleo | Ene-96 |
| 200 | Producción de Petróleo por Operador | Ene-96 |
| 201 | Venta de Nafta por Empresa | Ene-96 |
| 202 | Venta de Gas Oil por Empresa | Ene-96 |
| 203 | Precio Internacional del Crudo | Ene-95 |
| 204 | Producción de Gas Natural | Ene-96 |
| 205 | Producción de Gas por Operador | Ene-96 |
| Petroquímica | | |
| 206 | Producción, Exportación e Importación de Etileno | Ene-88 |
| 207 | Producción, Exportación e Importación de Amoníaco | Ene-88 |
| 208 | Producción, Exportación e Importación de PVC | Ene-88 |
| 209 | Producción, Exportación e Importación de Estireno | Ene-88 |
| 210 | Producción, Exportación e Importación de Urea | Año 1996 |
| 211 | Producción, Exportación e Importación de Polietileno de Baja Densidad | Año 1988 |
| 212 | Producción, Exportación e Importación de Polpropileno | Año 1988 |
| 213 | Producción, Exportación e Importación de Nylon 66 | Año 1988 |
| 214 | Producción, Exportación e Importación de Di-isocianato de Tolueno (TDI) | Año 1988 |
| 215 | Producción, Exportación e Importación de Dicloroetileno | Año 1988 |
| 216 | Producción, Exportación e Importación de Etilbenceno | Año 1988 |
| 217 | Producción, Exportación e Importación de Benceno | Año 1988 |
| Shoppings y Supermercados | | |
| 218 | Ventas en Shoppings | Ene-99 |
| 219 | Ventas en Shoppings por grupos de artículos | Ene-99 |
| 220 | Ventas en Supermercados | Ene-99 |
| 221 | Ventas en Supermercados por grupos de artículos | Ene-99 |
| Siderurgia | | |
| 222 | Producción de Hierro Primario (toneladas) | Ene-95 |
| 223 | Producción de Acero Crudo (toneladas) | Ene-95 |
| 224 | Producción de Laminados Terminados en Caliente (toneladas) | Ene-95 |
| 225 | Producción de Laminados Terminados en Frío (toneladas) | Ene-95 |
| 226 | Exportaciones de Laminados Terminados Planos (toneladas) | Ene-95 |
| 227 | Exportaciones de Laminados Terminados no Planos (toneladas) | Ene-95 |
| 228 | Exportaciones de Ferroaleaciones (toneladas) | Ene-95 |
| 229 | Exportaciones de Semiterminados (toneladas) | Ene-95 |
| 230 | Importaciones de Laminados Terminados (toneladas) | Ene-95 |
| 231 | Importaciones de Semiterminados (toneladas) | Ene-95 |
| 232 | Importaciones de Chatarra (toneladas) | Ene-95 |

| | | |
|------------------------------------|--|----------|
| 233 | Importaciones de Ferroaleaciones (toneladas) | Ene-95 |
| 234 | Importaciones de Arrabio (toneladas) | Ene-95 |
| 235 | Importaciones de Mineral de Hierro y Pellets (toneladas) | Ene-95 |
| 236 | Importaciones de Carbón Siderúrgico (toneladas) | Ene-95 |
| 237 | Balanza Comercial Siderúrgica (U\$S) | Ene-95 |
| Textil | | |
| 238 | Precios de la Ropa Interior | Ene-95 |
| 239 | Precios de la Ropa Exterior | Ene-95 |
| 240 | Precios de Telas e Hilados | Ene-95 |
| 241 | Precios de la Indumentaria | Ene-95 |
| 242 | Precios de Productos Textiles | Ene-95 |
| 243 | Precios de Prendas de Productos Textiles | Ene-95 |
| 244 | Producción de Hilados Celulósicos | Ene-90 |
| 245 | Producción de Fibras Sintéticas | Ene-90 |
| 246 | Producción de Hilados Sintéticos | Ene-90 |
| 247 | Comercio Exterior Textil (toneladas) | Ene-95 |
| 248 | Comercio Exterior Textil (U\$S) | Ene-95 |
| Tractores y Cosechadoras | | |
| 249 | Venta de Tractores por Empresa | Ene-97 |
| 250 | Venta de Cosechadoras por Empresa | Ene-97 |
| Vino | | |
| 251 | Venta de Vino | Ene-96 |
| 252 | Exportación de Vino (volumen) | Año 1997 |
| 253 | Exportación de Vino (U\$S) | Año 1997 |
| 254 | Importación de Vino (volumen) | Año 1993 |
| 255 | Precio del Vino | Ene-95 |
| Otros Sectores (producción) | | |
| 256 | Aceros comunes y especiales | Año 2002 |
| 257 | Acoplados y semirremolques | Ene-90 |
| 258 | Aerokerosene | Ene-94 |
| 259 | Aeronaftas | Ene-94 |
| 260 | Aguarrás | Ene-94 |
| 261 | Aleaciones de aluminio | Año 2002 |
| 262 | Aleaciones de cobre (bronce/latones) | Año 2002 |
| 263 | Aluminio primario | Ene-90 |
| 264 | Asfalto | Ene-94 |
| 265 | Audio cassettes | Ene-01 |
| 266 | Bote motor (mayor a 1,5 toneladas) | Ene-00 |
| 267 | Bote motor (menor a 1,5 toneladas) | Ene-00 |
| 268 | Butano | Ene-94 |
| 269 | Butanol secundario (sec-butanol) | Ene-90 |
| 270 | Cabezales para cosechadoras | Año 1990 |
| 271 | Calculadoras y agendas electrónicas | Ene-96 |
| 272 | Canoa motor | Ene-00 |
| 273 | Carne ovina | Ene-99 |
| 274 | Carne porcina | Ene-99 |
| 275 | Caucho sintético | Ene-90 |
| 276 | Cerámicos, pisos y revestimientos | Ene-91 |
| 277 | Chapas (faqueado) | Año 1990 |
| 278 | Cigarrillos | Ene-94 |
| 279 | Coque | Ene-90 |
| 280 | Desmalezadoras-cortadoras | Año 1990 |
| 281 | Diesel oil | Ene-94 |
| 282 | Enfardadoras | Año 1990 |
| 283 | Equipos de audio | Ene-98 |

| | | |
|-----|--|----------|
| 284 | Fuel oil | Ene-94 |
| 285 | Grasas | Ene-94 |
| 286 | Harina de trigo | Ene-90 |
| 287 | Hierro con grafito esferoidal (nodular) | Año 2002 |
| 288 | Hierro gris y aleados | Año 2002 |
| 289 | Hierro maleable | Año 2002 |
| 290 | Hierro redondo para hormigón | Ene-90 |
| 291 | Implementos de labranza y roturación | Año 1990 |
| 292 | Impregnación | Año 1990 |
| 293 | Inmovilizadores y alarmas | Ene-00 |
| 294 | Isopropanol | Ene-90 |
| 295 | Kerosene | Ene-94 |
| 296 | Ladrillos huecos | Ene-00 |
| 297 | Laminados para otros usos | Año 1990 |
| 298 | Lámparas | Ene-90 |
| 399 | Lancha motor (mayor a 1,5 toneladas) | Ene-00 |
| 300 | Lancha motor (menor a 1,5 toneladas) | Ene-00 |
| 301 | Leche condensada | Ene-90 |
| 302 | Lubricantes | Ene-94 |
| 303 | Máquinas-herramienta para trabajar maderas | Año 1990 |
| 304 | Máquinas-herramienta para trabajar metales | Año 1990 |
| 305 | Metanol | Ene-90 |
| 306 | Módulos de control para autos | Ene-01 |
| 307 | Motocicletas (hasta 100 cm3) | Ene-98 |
| 308 | Motocicletas (mayor a 100 cm3) | Ene-98 |
| 309 | Nafta virgen para consumo petroquímica | Ene-94 |
| 310 | Negro de humo | Ene-90 |
| 311 | Neumáticos para automotores | Ene-90 |
| 312 | Neumáticos para tractores | Ene-90 |
| 313 | Nitrógeno | Ene-95 |
| 314 | O - xileno | Ene-90 |
| 315 | Ordeñadoras de línea | Año 1990 |
| 316 | Otros cortes de nafta sin terminar | Ene-01 |
| 317 | Oxígeno | Ene-95 |
| 318 | Pastas celulósicas | Año 1990 |
| 319 | Pinturas para construcciones y uso doméstico | Ene-90 |
| 320 | Pinturas para otros usos | Ene-90 |
| 321 | Placas de yeso | Ene-04 |
| 322 | Postres lácteos y flanes | Ene-90 |
| 323 | Propano | Ene-94 |
| 324 | Pulverizadoras de arrastre | Año 1990 |
| 325 | Sanitarios de cerámica | Ene-02 |
| 326 | Sembradoras | Año 1990 |
| 327 | Solvente alifático | Ene-94 |
| 328 | Solvente aromático | Ene-01 |
| 329 | Solvente hexano | Ene-94 |
| 330 | Sulfuro de carbono | Ene-90 |
| 331 | Tableros compensados | Año 1990 |
| 332 | Tableros de fibra | Año 1990 |
| 333 | Tableros de partículas | Año 1990 |
| 334 | Tanino | Año 1990 |
| 335 | Teléfonos particulares | Ene-91 |
| 336 | Termotanques | Ene-00 |
| 337 | Velero y motovelero | Ene-00 |
| 338 | Velero y yate a vela | Ene-00 |
| 339 | Videocámaras | Ene-96 |
| 340 | Yate | Ene-00 |
| 341 | Yogur | Ene-90 |
| 342 | Zinc electrolítico | Ene-90 |